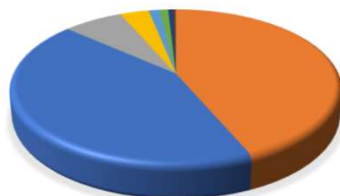


### Características

Renda Fixa CDI	43,56%
Renda Fixa Inflação	42,98%
Fundos de Participações	6,93%
Renda Variável	3,35%
Internacional Europa	1,26%
Fundo Imobiliário	1,01%
Internacional Global	0,72%
Empréstimos	0,18%



**Política de Investimentos:** Investe os recursos, principalmente, em cotas de fundos que atuam em diversos mercados, sem o compromisso de concentração em fator de risco específico.

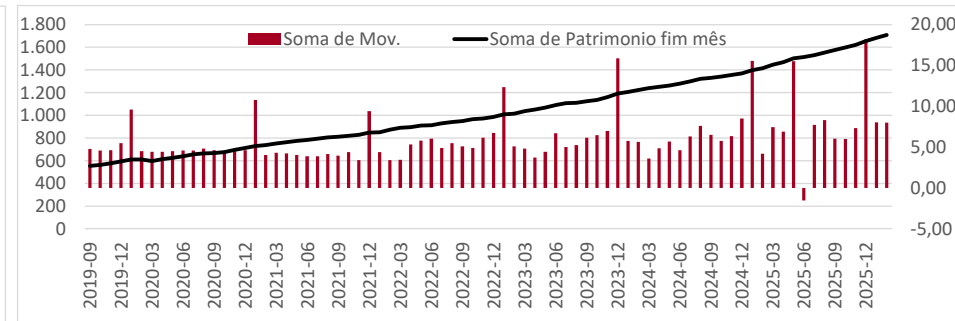
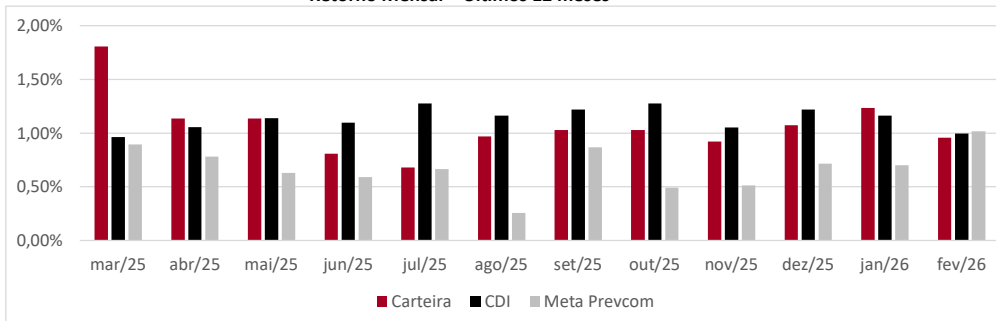
Meta Prevcom:  
 IPCA+5% até 04/20  
 IPCA+4% até 12/24  
 IPCA+4,5% desde 2025

Retorno (%)	Ano	12 meses	24 meses
Carteira	2,21%	13,56%	23,54%
CDI	2,17%	14,51%	27,25%
IPCA	1,03%	3,81%	9,06%
Meta Prevcom	1,72%	8,43%	18,60%
IMA-B5	2,44%	11,53%	19,89%
Poupança	1,30%	8,25%	16,11%
IBOVESPA	17,17%	53,74%	46,32%
MSCI World	-3,74%	5,43%	41,10%
MSCI Europe	0,78%	13,12%	43,79%

\* Cf. MP 567/12

### Gráficos

Retorno Mensal - Últimos 12 meses



Retorno Mensal (%)	fev/26	jan/26	dez/25	nov/25	out/25	set/25	ago/25	jul/25	jun/25	mai/25	abr/25	mar/25
Carteira	0,96%	1,23%	1,07%	0,92%	1,03%	1,03%	0,97%	0,68%	0,81%	1,14%	1,14%	1,81%
CDI	1,00%	1,16%	1,22%	1,05%	1,28%	1,22%	1,16%	1,28%	1,10%	1,14%	1,06%	0,96%
IPCA	0,70%	0,33%	0,33%	0,18%	0,09%	0,48%	-0,11%	0,26%	0,24%	0,26%	0,43%	0,56%
Meta Prevcom	1,02%	0,70%	0,72%	0,51%	0,49%	0,87%	0,26%	0,66%	0,59%	0,63%	0,78%	0,89%
IMA-B5	1,22%	1,20%	0,95%	1,08%	1,03%	0,66%	1,18%	0,29%	0,45%	0,62%	1,76%	0,55%
Poupança	0,62%	0,67%	0,68%	0,66%	0,68%	0,68%	0,67%	0,68%	0,67%	0,67%	0,67%	0,61%
IBOVESPA	4,09%	12,56%	1,29%	6,37%	2,26%	3,40%	6,28%	-4,17%	1,33%	1,45%	3,69%	6,08%
MSCI World	-0,91%	-2,86%	3,91%	-0,76%	3,20%	1,04%	-0,72%	3,92%	-0,38%	6,58%	-0,69%	-6,38%
MSCI Europe	1,55%	-0,76%	7,12%	0,35%	1,88%	-0,09%	0,01%	0,76%	-2,54%	4,66%	2,34%	-2,47%

